



**GOVERNMENT OF INDIA
MINISTRY OF LABOUR & EMPLOYMENT
LABOUR BUREAU**

**'CLEREMONT', SHIMLA-171004
DATED: 28th February, 2022**

F.No. 5/1/2021-CPI

Press Release

Consumer Price Index for Industrial Workers (2016=100) – January, 2022

The Labour Bureau, an attached office of the M/o Labour & Employment, has been compiling Consumer Price Index for Industrial Workers every month on the basis of retail prices collected from 317 markets spread over 88 industrially important centres in the country. The index is compiled for 88 centres and All-India and is released on the last working day of succeeding month. The index for the month of January, 2022 is being released in this press release.

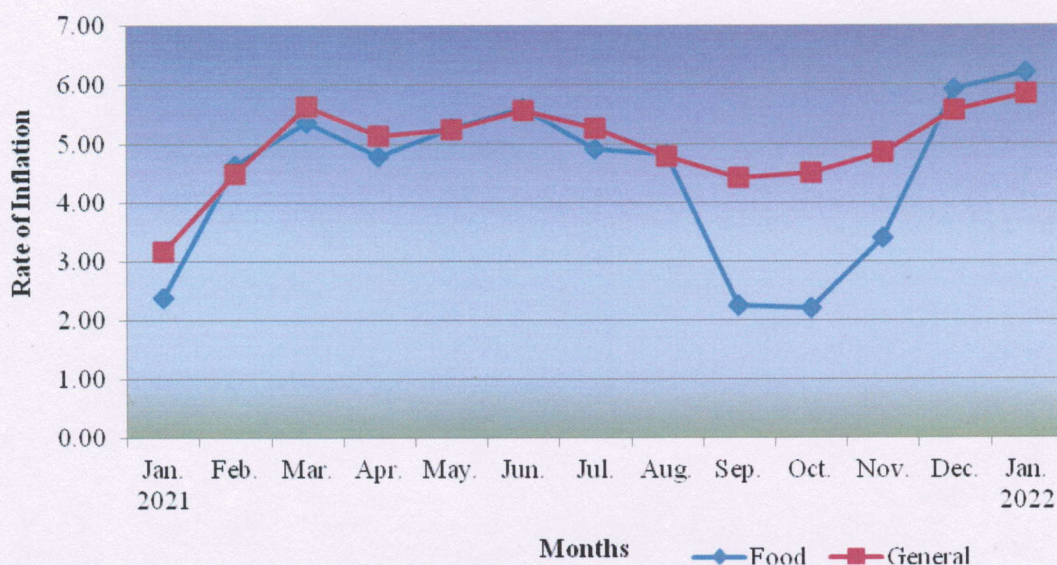
The All-India CPI-IW for January, 2022 decreased by 0.3 points and stood at 125.1 (one hundred twenty five and point one). On 1-month percentage change, it decreased by 0.24 per cent with respect to previous month compared to decrease of 0.51 per cent recorded between corresponding months a year ago.

The maximum downward pressure in current index came from Food & Beverages group contributing 0.82 percentage points to the total change. At item level, Fish fresh, Mustard Oil, Apple, Carrot, French-been, Garlic, Brinjal, Cauliflower, Lady's finger, Onion, Peas, Potato, Radish, Tomato, etc. are responsible for the fall in index. However, this decrease was checked by House rent, Rice, Wheat, Buffalo-Milk, Goat meat/Mutton, Orange, Beetroot, Chilli dry, Cooked Meals, etc. putting upward pressure on the index.

At centre level, Puducherry recorded a maximum decrease of 7.3 points. Among others, 5 centres recorded decrease between 2 to 2.9 points, 13 centres between 1 to 1.9 points and 33 centres between 0.1 to 0.9 points. On the contrary, Ludhiana recorded a maximum increase of 2.3 points. Among others, 6 centres recorded increase between 1 to 1.9 points and 26 centres between 0.1 to 0.9 points. Rest of 3 centres' indices remained stationary.

Year-on-year inflation for the month stood at 5.84 per cent compared to 5.56 per cent for the previous month and 3.15 per cent during the corresponding month a year before. Similarly, Food inflation stood at 6.22 per cent against 5.93 per cent of the previous month and 2.38 per cent during the corresponding month a year ago.

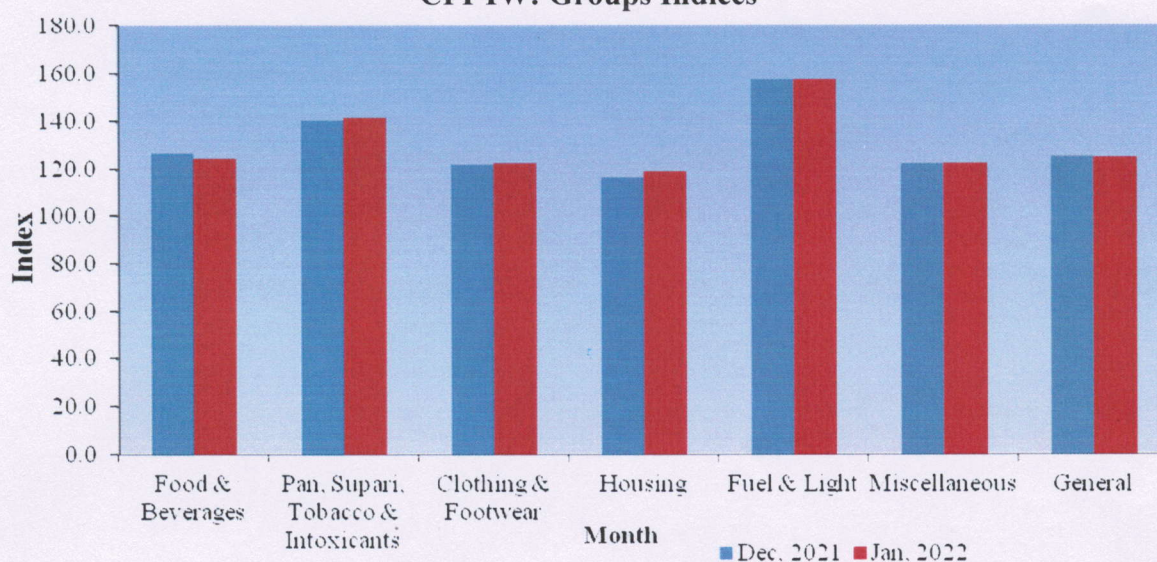
Y-o-Y Inflation based on CPI-IW (Food and General)



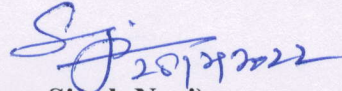
All-India Group-wise CPI-IW for December, 2021 and January, 2022

Sr. No.	Groups	December, 2021	January, 2022
I	Food & Beverages	126.8	124.7
II	Pan, Supari, Tobacco & Intoxicants	140.8	141.5
III	Clothing & Footwear	122.0	122.4
IV	Housing	116.8	118.9
V	Fuel & Light	157.7	158.0
VI	Miscellaneous	122.5	122.7
General Index		125.4	125.1

CPI-IW: Groups Indices



The next issue of CPI-IW for the month of February, 2022 will be released on Thursday, 31st March, 2022. The same will also be available on the office website www.labourbureaunew.gov.in.


 (Shyam Singh Negi)
 Deputy Director General



भारत सरकार
श्रम एवं रोजगार मंत्रालय
श्रम ब्यूरो

'क्लेरमॉन्ट' शिमला- 171004

दिनांक: 28 फरवरी, 2022

संख्या- 5/1/2021- सी.पी.आई.

प्रेस विज्ञप्ति

औद्योगिक श्रमिकों का उपभोक्ता मूल्य सूचकांक (2016=100) - जनवरी, 2022

श्रम ब्यूरो, श्रम एवं रोजगार मंत्रालय से संबंधित कार्यालय द्वारा हर महीने औद्योगिक श्रमिकों के लिए उपभोक्ता मूल्य सूचकांक का संकलन सम्पूर्ण देश में फैले हुए 88 महत्वपूर्ण औद्योगिक केंद्रों के 317 बाजारों से एकत्रित खुदरा मूल्यों के आधार पर किया जाता है। सूचकांक का संकलन 88 औद्योगिक केंद्रों एवं अखिल भारत के लिए किया जाता है और आगामी महीने के अंतिम कार्यदिवस पर जारी किया जाता है। जनवरी, 2022 के लिए सूचकांक इस प्रेस विज्ञप्ति के माध्यम से जारी किया जा रहा है।

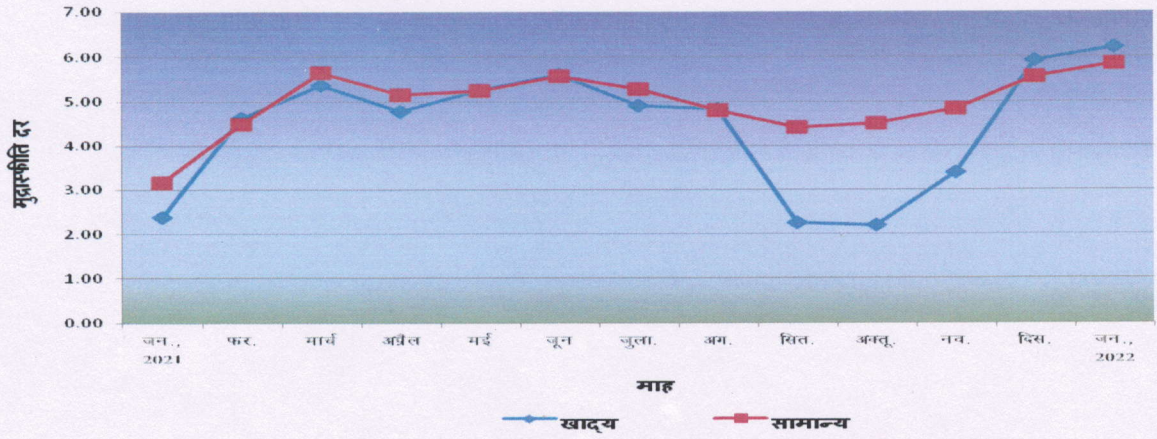
जनवरी, 2022 का अखिल भारत उपभोक्ता मूल्य सूचकांक (औद्योगिक श्रमिक) 0.3 अंक घटकर 125.1 (एक सौ पच्चीस दशमलब एक) अंकों के स्तर पर संकलित हुआ। सूचकांक में पिछले माह की तुलना में 0.24 प्रतिशत की कमी रही जबकि एक वर्ष पूर्व इन्हीं दो महीनों के बीच 0.51 प्रतिशत की कमी दर्ज की गई थी।

सूचकांक में दर्ज कमी में अधिकतम योगदान खाद्य एवं पेय समूह का रहा जिसने कुल बदलाव को 0.82 बिन्दु प्रतिशतता से प्रभावित किया। मदों में ताजा मछली, सरसों का तेल, सेब, गाजर, फ्रेंच बीन, लहसुन, बेगन, फूलगोभी, भिंडी, प्याज, मटर, आलू, मूली, टमाटर, इत्यादि सूचकांक को घटाने में जिम्मेवार रहे। इसके विपरीत मुख्यतः मकान किराया, चावल, गेहूँ, भैंस का दूध, गोट मीट/मटन, संतरा, बीटरूट, सूखी मिर्च, तैयार भोजन, आदि ने सूचकांक में दर्ज कमी को नियंत्रित करने का प्रयास किया।

केंद्र-स्तर पर पडुचेरी के सूचकांक में अधिकतम 7.3 अंक की कमी रही। अन्य 5 केंद्रों में 2 से 2.9 अंक, 13 केंद्रों में 1 से 1.9 तथा 33 केंद्रों में 0.1 से 0.9 अंक के बीच कमी रही। इसके विपरीत लुधियाना में अधिकतम 2.3 अंक की वृद्धि दर्ज की गयी। अन्य 6 केंद्रों में 1 से 1.9 तथा 26 केंद्रों में 0.1 से 0.9 अंक के बीच वृद्धि रही। शेष 3 केंद्रों के सूचकांक स्थिर रहे।

जनवरी, 2022 के लिए मुद्रास्फीति दर पिछले महीने के 5.56 प्रतिशत तथा गत वर्ष के इसी माह के 3.15 प्रतिशत की तुलना में 5.84 प्रतिशत रहा। खाद्य-स्फीति दर पिछले माह के 5.93 प्रतिशत एवं एक वर्ष पूर्व इसी माह के 2.38 प्रतिशत की तुलना में 6.22 प्रतिशत रहा।

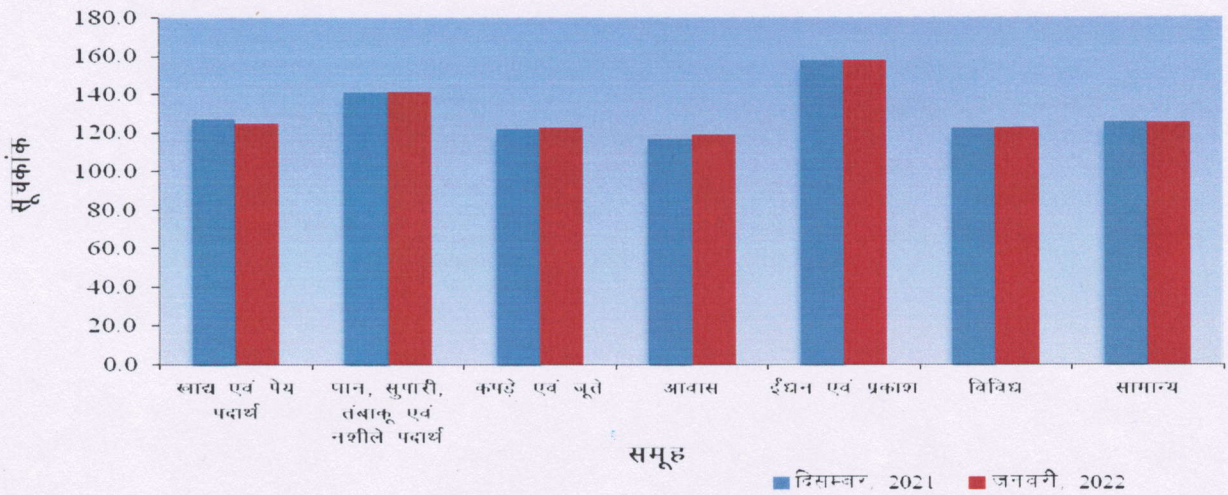
सी.पी.आई.- आई.डब्ल्यू. पर आधारित मुद्रास्फीति दर (खाद्य एवं सामान्य)



अखिल-भारत समूह-वार सूचकांक: दिसंबर, 2021 एवं जनवरी, 2022

क्र. सं.	समूह	दिसंबर, 2021	जनवरी, 2022
I	खाद्य एवं पेय	126.8	124.7
II	पान, सुपारी, तंबाकू एवं नशीले पदार्थ	140.8	141.5
III	कपड़े एवं जूते	122.0	122.4
IV	आवास	116.8	118.9
V	ईंधन एवं प्रकाश	157.7	158.0
VI	विविध	122.5	122.7
सामान्य सूचकांक		125.4	125.1

सी.पी.आई. आई.डब्ल्यू. : समूह सूचकांक



सूचकांक की आगामी कड़ी फरवरी, 2022 माह के लिए दिन गुरुवार 31 मार्च, 2022 को जारी की जाएगी। यह कार्यालय की वेबसाइट www.labourbureaunew.gov.in पर भी उपलब्ध रहेगा।

(श्याम सिंह नेगी)
उप महानिदेशक